



تحليلات ومناقشات مجلس الإدارة السنة المالية 2018

تحليلات ومناقشات مجلس الإدارة – السنة المالية 2018

البنك العربي المتحد يعلن عن تحقيق صافي أرباح بقيمة 77 مليون درهم إماراتي

خلال السنة المالية 2018

مسجلا ارتفاع بنسبة 345% مقارنة ب 2017

المحافظ غير الرئيسية

تتقلص إلى 1% من إجمالي القروض

نسبة القروض الى الودائع

بلغت 91%

نسبة كفاية رأس المال بلغت 15.8%

بعد نجاح زيادة رأس مال البنك بمبلغ 688

مليون درهم في بداية عام 2018

مخصصات خسائر الإئتمان انخفضت بنسبة

16%

مقارنة بالسنة الماضية

معدلات السيولة

تحافظ على قوتها

انخفاض المصروفات التشغيلية بنسبة 11%

ومواصلة التركيز على ترشيد التكاليف

تحليلات ومناقشات مجلس الإدارة – السنة المالية 2018

ملخص الأداء المالي

كشفت 'البنك العربي المتحد ش.م.ع' ('البنك العربي المتحد' أو 'البنك') عن نتائجها المالية لفترة الاثني عشر شهراً المنتهية بتاريخ 31 ديسمبر 2018.

سجل 'البنك العربي المتحد' أرباحاً صافية قدرها 77 مليون درهم إماراتي في 2018 ما يمثل ارتفاعاً بنسبة 345% مقارنة بالعام الماضي حيث أدى التنفيذ الناجح لاستراتيجية إعادة الهيكلة الى تمهيد الطريق للعودة الى الربحية. تجدر الإشارة الى أن مسيرة إعادة الهيكلة التي أقدم عليها البنك ليصبح مؤسسة مالية تقدم أداءً أكثر كفاءة وقوة وإستدامة قامت على أربع ركائز أساسية وهي: خفض المحافظ غير الأساسية وعالية المخاطر بشكل احترازي؛ وترشيد النفقات؛ والإشراف المباشر على أطر المخاطر وتعزيزها؛ وترسيخ الدعائم المصرفية الأساسية.

وقال **سعادة الشيخ فيصل بن سلطان بن سالم القاسمي، رئيس مجلس إدارة 'البنك العربي المتحد'**: "إن الأداء المالي الجيد الذي حققناه العام الماضي ما هو إلا نتيجة مباشرة لوضع عملائنا في المرتبة الأولى، ويعود هذا إلى جوهر استراتيجية العمل التي يقودها فريق الإدارة لدينا.

نحن في رحلة مستمرة من التقدم والتنوع، مما يتطلب توازناً دقيقاً من حيث التصميم والتفاني وتعزيز المستمر للتجربة المصرفية التي نقدمها، وكذلك دعم البنك من كل النواحي لضمان تقديم عوائد مستدامة."

من جانبه، قال **الشيخ محمد بن عبدالله النعيمي، الرئيس التنفيذي بالإتابة**: تسرني الإشارة إلى أن أداءنا المالي المتميز كان مدعوماً بالتقدم الملموس في أنشطتنا الأساسية والانخفاض في مخصصات الخسائر الائتمانية مما أدى الى تحقيق ارتفاع في صافي الأرباح. هذه النتائج الإيجابية تقدم دليلاً واضحاً على فعالية نموذج أعمالنا المعدل للبنك العربي المتحد بالعودة إلى خطوط العمل الأساسية للخدمات المصرفية للشركات والمؤسسات مدعومة بقسم الخدمات المصرفية للأفراد وقسم الخزينة وأسواق رأس المال."

تقييم وكالة 'موديز'

Baa3/P-3	ودائع البنك
ba2	تقييم الائتمان الأساسي
ba2	تقييم الائتمان الأساسي المعدل
Baa2(cr)/P2(cr)	تقييم مخاطر الأطراف الأخرى
مستقرة	النظرة المستقبلية

شبكة التوزيع

14 فرعاً	الفروع
67 جهازاً	أجهزة الصراف الآلي



تحليلات ومناقشات مجلس الإدارة – السنة المالية 2018

الأداء المالي

Income Statement (AED millions)	2018					2017					Variance	
	FY	Q4	Q3	Q2	Q1	FY	Q4	Q3	Q2	Q1	QoQ%	YoY%
Net Interest Income	488	114	122	125	128	489	114	130	126	119	-7%	0%
Non-Interest Income	159	33	38	43	46	188	48	40	49	51	-15%	-15%
Total Operating Income	647	146	160	167	174	677	162	170	175	171	-9%	-4%
Provision for credit losses	-242	-92	-58	-38	-54	-289	-79	-94	-60	-56	60%	-16%
Net Operating Income	406	55	102	129	120	388	82	76	115	114	-47%	5%
Operating Expenses	-328	-82	-78	-84	-84	-370	-115	-82	-88	-87	5%	-11%
Net Profit	77	-28	24	45	36	17	-32	-5	27	28	-214%	345%

Balance Sheet

(AED millions)

	2018				2017				Variance	
	Q4	Q3	Q2	Q1	Q4	Q3	Q2	Q1	QoQ%	YoY%
Loans and Advances	12,759	13,082	12,757	12,781	13,128	12,851	13,398	13,384	-2%	-3%
Investment Securities	3,824	3,807	3,798	3,725	3,413	3,306	3,427	3,387	0%	12%
Other Assets	3,928	3,766	3,625	3,936	4,197	4,442	4,332	4,502	4%	-6%
Total Assets	20,511	20,654	20,180	20,442	20,739	20,599	21,157	21,273	-1%	-1%
Customer Deposits	14,039	13,494	13,881	14,969	15,050	14,316	13,881	15,673	4%	-7%
Medium Term Borrowings	955	1,102	845	845	845	1,432	1,524	1,524	-13%	13%
Due to Banks	2,151	2,606	2,057	1,234	1,544	1,450	2,248	827	-17%	39%
Other Liabilities	836	847	865	856	1,136	1,214	1,322	1,090	-1%	-26%
Total Liabilities	17,982	18,049	17,648	17,904	18,574	18,412	18,975	19,113	0%	-3%
Total Shareholders' Funds	2,529	2,605	2,532	2,538	2,165	2,187	2,182	2,160	-3%	17%
Total Liabilities & Shareholders' Funds	20,511	20,654	20,180	20,442	20,739	20,599	21,157	21,273	-1%	-1%



تحليلات ومناقشات مجلس الإدارة – السنة المالية 2018

ملخص الأداء المالي (تتمة)

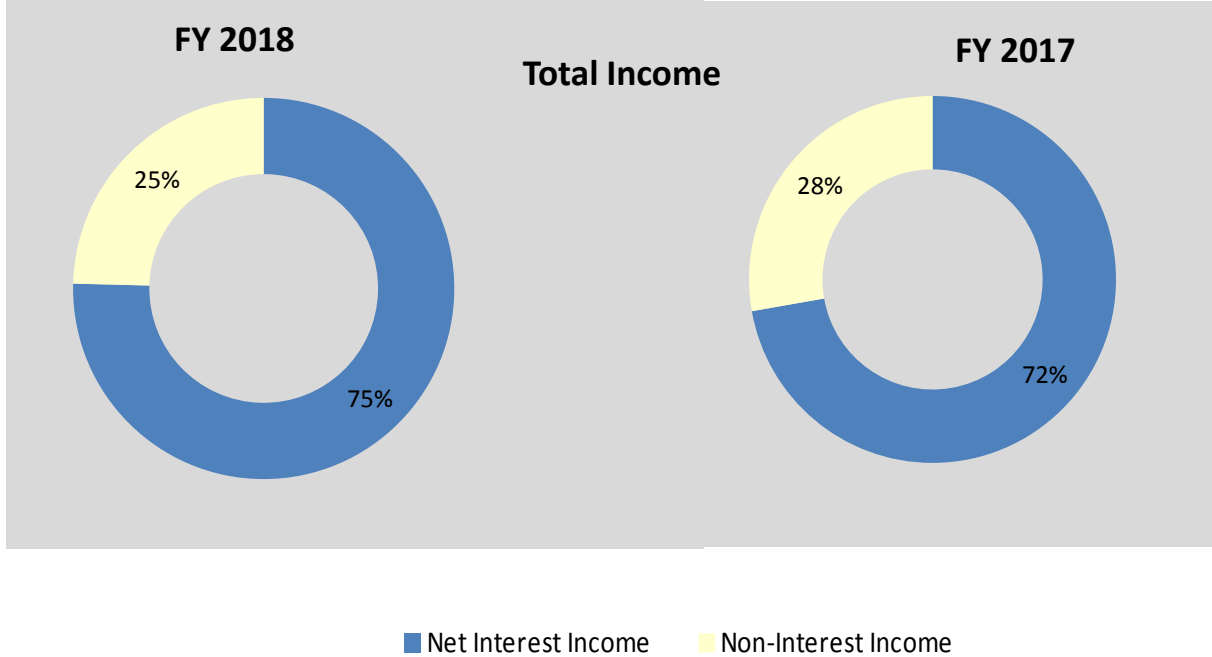
Key Ratios

	2018				2017				Variance	
	Q4	Q3	Q2	Q1	Q4	Q3	Q2	Q1	QoQ%	YoY%
Regulatory										
Capital Adequacy	15.8%	15.6%	15.5%	15.7%	13.2%	13.3%	13.1%	13.2%	0.8%	19.5%
Tier 1	14.6%	14.5%	14.4%	14.6%	12.0%	12.1%	11.9%	12.1%	0.7%	22%
Advances to Stable Resources	80.7%	84.0%	85.0%	81.4%	82.0%	81.7%	81.8%	77.9%	-3.8%	-2%
Eligible Liquid Assets	15.4%	14.9%	14.1%	14.5%	15.2%	14.4%	14.3%	18.6%	3.5%	1%
Performance										
Cost : Income Ratio	56.1%	48.9%	50.4%	48.1%	71.0%	48.0%	50.1%	50.7%	14.8%	-20.9%
NPL's : Gross Loans	9.0%	8.4%	8.8%	8.8%	8.5%	6.5%	6.5%	5.9%	6.5%	5.6%
Provision Coverage	91%	91%	104%	107%	85%	102%	105%	117%	0.8%	7.1%
Loans : Deposits Ratio	91%	97%	92%	85%	87%	90%	97%	85%	-6.2%	4.0%



تحليلات ومناقشات مجلس الإدارة - السنة المالية 2018

لمحة حول بيان الدخل

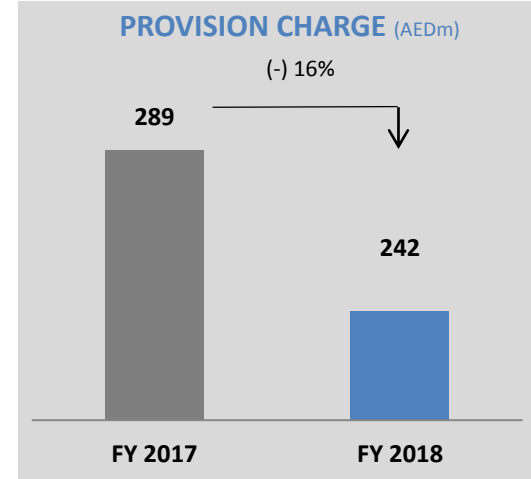
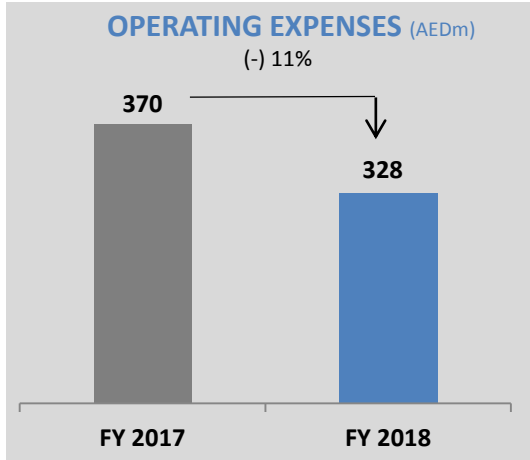


بلغ إجمالي دخل البنك خلال الفترة 647 مليون درهم إماراتي، وجاء ذلك نتيجة لاعتماد فرص النمو المتاحة ضمن إطار الأعمال الرئيسية، وإعادة التسعير الفاعلة لمحافظ البنك، وتوليد تدفقات الدخل المتأتي من غير الفوائد وإدارة كلفة التمويل.

وقد واصل البنك في الحفاظ على مستويات مستقرة من الدخل المتأتي من الفوائد (488 مليون درهم في 2018 مقارنة بـ 489 مليون درهم في 2017) بفضل تركيزه الاستراتيجي على توطيد علاقات وحدة أعماله الأساسية للخدمات المصرفية للشركات والإدارة الفعالة لتكاليف التمويل



تحليلات ومناقشات مجلس الإدارة – السنة المالية 2018 لمحة حول بيان الدخل (تتمة)



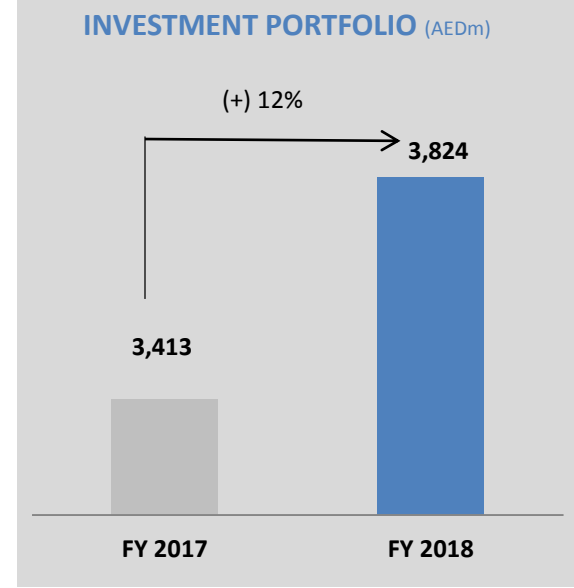
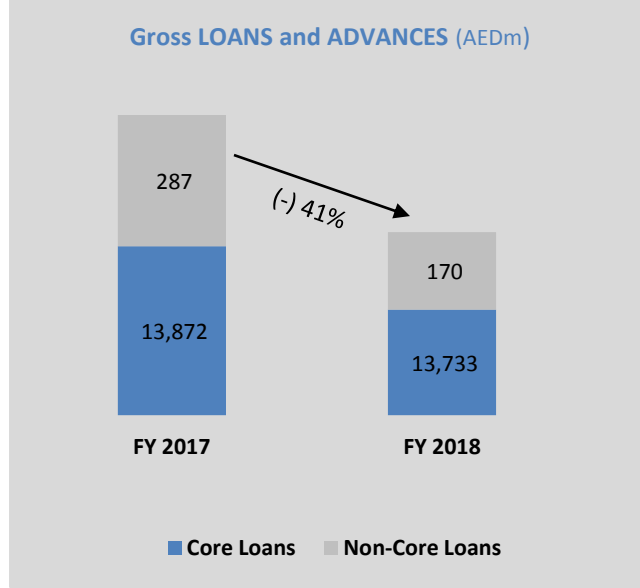
بلغت **النفقات التشغيلية** خلال الفترة 328 مليون درهم إماراتي، بما يعادل انخفاضاً بواقع 11% مقارنة مع الفترة ذاتها من عام 2017. ويعزى ذلك إلى استفادة البنك من العوامل الإيجابية المرتبطة بالمرجعة الشاملة لهيكله التكاليف.

وانخفضت **مخصصات خسائر الإئتمان** للعام 2018 بنسبة 16% مقارنة مع مستوياتها خلال الفترة نفسها من عام 2017 وذلك بفضل النهج الإحترازي في إدارة المخاطر، والتركيز على تقليص الأصول المرجحة بالمخاطر.



تحليلات ومناقشات مجلس الإدارة – السنة المالية 2018

لمحة حول الميزانية العامة



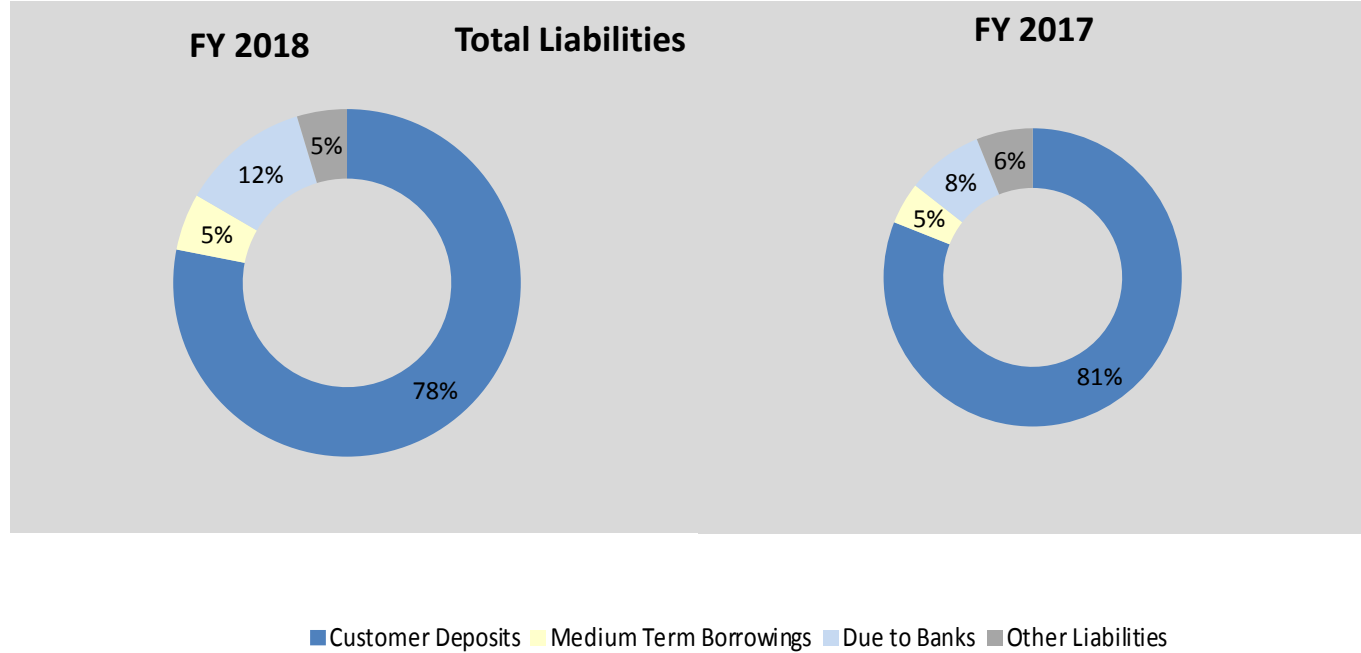
واصلت المحافظ غير الأساسية انخفاضها حيث سجلت انخفاض بنسبة تفوق 41% خلال عام 2018. وسيواصل البنك إعادة تدوير الأصول ذات المخاطر العالية والتي تنشأ من تخفيض قيمة المحافظ غير الأساسية لدعم نمو الأعمال الأساسية، مع التركيز على اغتنام فرص البيع المتقاطع.

حققت **المحفظة الاستثمارية** ارتفاعاً بنسبة 12% بالمقارنة مع عام 2017، حيث واصل البنك توظيف الأموال الفائضة في الأصول السائلة عالية الجودة والتي توفر عوائد ثابتة للبنك.



تحليلات ومناقشات مجلس الإدارة – السنة المالية 2018

لمحة حول الميزانية العامة (تتمة)



يسعى البنك لأن تكون ودائع العملاء مصدراً رئيسياً دائماً للأموال، ويتجلى ذلك واضحاً حيث بلغت نسبتها 78% من إجمالي المطلوبات. كما ارتفعت نسبة حسابات التوفير و الحسابات الجارية المنخفضة التكلفة إلى 30% من إجمالي ودائع العملاء مقارنة ب 28% في نهاية 2017 وذلك لدعم عملية تخفيض تكاليف التمويل

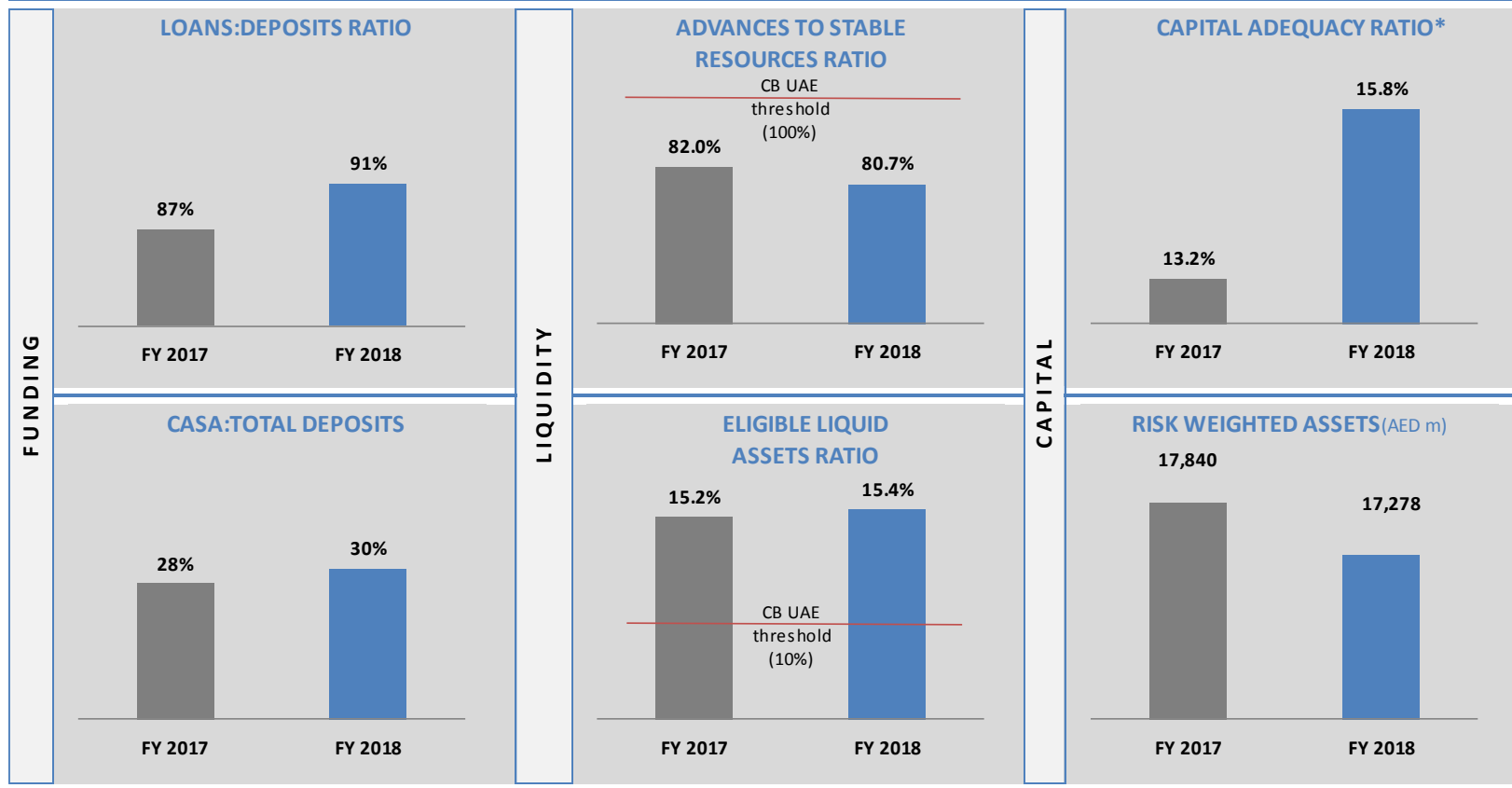
وتشكل القروض متوسطة الأجل نسبة 5% من إجمالي المطلوبات، حيث يواصل البنك استخدامها بفعالية عالية للمساعدة في إدارة فترات الاستحقاق، وهي تمثل جزءاً رئيسياً من استراتيجية السيولة والتمويل الخاصة بالبنك العربي المتحد.



تحليلات ومناقشات مجلس الإدارة – السنة المالية 2018

دعائم أساسية راسخة للبنك

يولي البنك اهتماما كبيرا بالمحافظة على معدلات كفاية رأس المال والتمويل والسيولة والتي تعتبر دعائم أساسية للبنك



تسهم نسبة القروض للودائع البالغة 91% في توفير أسس تمويل قوية للبنك، في حين يساعد ارتفاع معدلات حسابات التوفير والحسابات الجارية في دعم عملية تخفيض تكاليف التمويل.

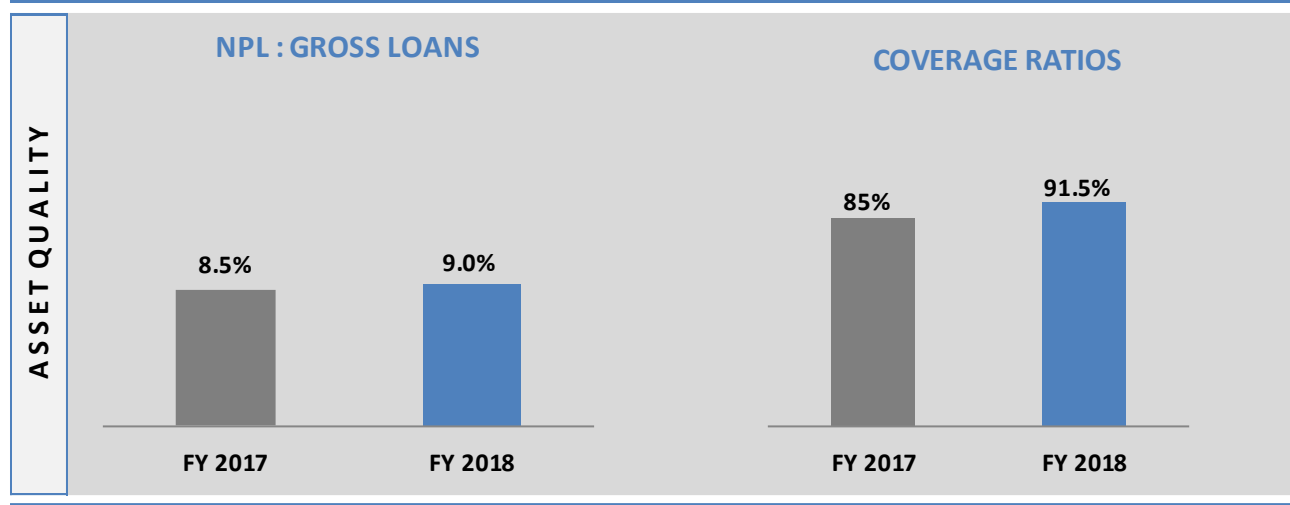
حافظت معدلات السيولة على قوتها بفارق جيد عن المعدلات التي حددها مصرف الإمارات العربية المتحدة المركزي لناحية نسبة السلفيات إلى الودائع/ نسبة الأصول السائلة المؤهلة

*ساهمت عملية زيادة رأس المال بداية عام 2018 في أن تساعد البنك على الحفاظ على فارق مريح يتجاوز المتطلبات التنظيمية، والمساهمة في دعم نمو الأعمال الأساسية.



تحليلات ومناقشات مجلس الإدارة – السنة المالية 2018

جودة الأصول



ساعد التقليص المركّز للأصول ذات المخاطر العالية على الحفاظ على نسبة القروض المتعثرة مقارنة من نهاية عام 2017 فيما حافظ البنك على نهجه الحكيم والفاعل في إدارة الاحتياطيات اللازمة للقروض المتعثرة حيث عمل البنك على زيادة نسبة التغطية الى 91.5% في نهاية عام 2018 مقارنة ب 85% في عام 2017.

